



## Generali Keren Patrimoine


Creatie datum van het document 12/04/2019

### Beheer van het Onderliggende fonds

Keren Finance is een 100% onafhankelijke beheersvennootschap, erkend door het AMF (m.a.w Autorité des marchés financiers) in januari 2001. Als beheerder van momenteel meer dan 1,4 miljard euro bestaat zijn activiteit uit twee pijlers: privémandaten via effectenrekeningen, Franse aandelenspaarplannen (PEA's), (Franse en Luxemburgse) levensverzekeringen en collectief beheer. Dit laatste bestaat momenteel uit twee aandelen van gemeenschappelijke fondsen (FCP), twee gediversifieerde FCP's en twee verplichte FCP's waaronder Keren Patrimoine, Keren Essentiels, Keren Corporate...

Gegevens op 28/02/2019

Activaspreiding (%)



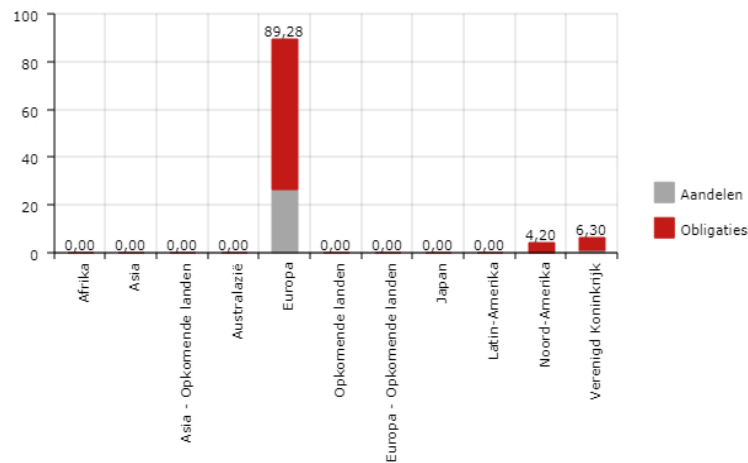
# K E R E N

## F I N A N C E

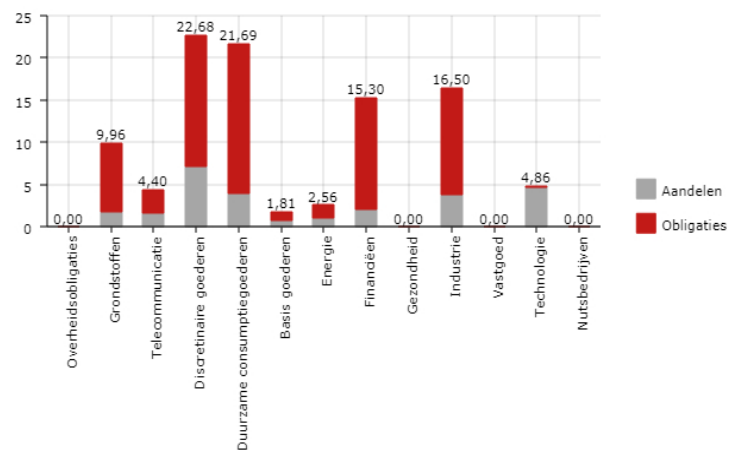
### Beleggingspolitiek van het Onderliggende fonds<sup>1</sup>

Keren Patrimoine kan geïnvesteerd worden in aandelen, obligaties en converteerbare obligaties van Franse en Europese bedrijven, maar ook in geld. Als echt Multi-Assets fonds laat Keren Patrimoine zijn blootstelling aan verschillende activaklassen variëren naargelang de verschillende marktfasen, daarbij zoekend naar een optimale risico-/rendementsverhouding. Dit fonds is ook flexibel dankzij zijn blootstelling aan aandelen die de 35% van het globaal portefeuille niet mag overschrijden.

Geografische spreiding (%)



Sectoriële spreiding (%)



Topposities	%
MOBILUX FIN	5,5%24
CMA CGM	7,75%21
AIR FR,KLM TV%PERP	3,40
RALLYE	4,25%110319
ERAMET	4,5%061120

## Inventariswaarde van het Intern Fonds

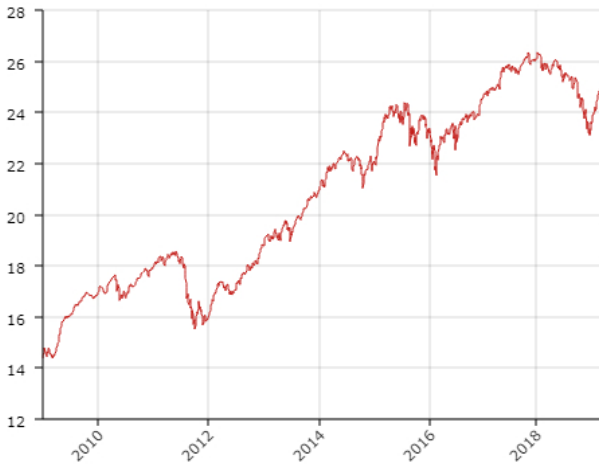
Bij lancering op 13/04/2017

€ 25,00

Op 11/04/2019

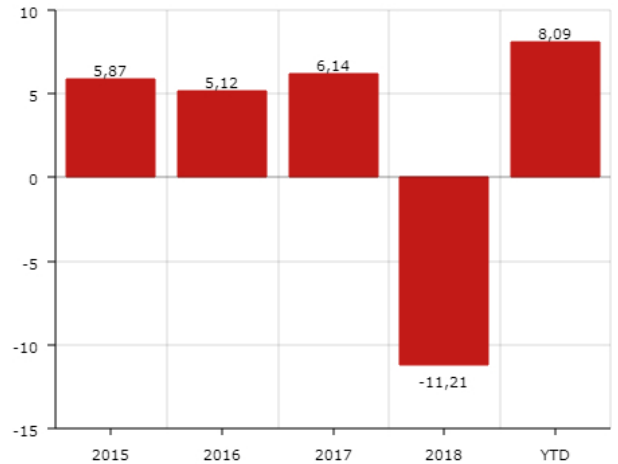
€ 25,04

### EVOLUTIE INVENTARISWAARDE <sup>2</sup>



■ Evolutie inventariswaarde

### RENDEMENT PER KALENDERJAAR <sup>2</sup>



■ Rendement per kalenderjaar

#### Gecumuleerd rendement<sup>2</sup>

1M	3M	6M	YTD	1Y	3Y	5Y	10Y
1,00%	5,95%	0,50%	8,09%	-2,41%	9,38%	14,43%	-

#### Rendement op jaarbasis<sup>2</sup>

1Y	3Y	5Y	10Y
-2,41%	3,04%	2,73%	-

## Kenmerken van het fonds

Intern fonds	Generali Keren Patrimoine	ISIN-code onderliggende fonds	FR0000980427
Startwaarde	€ 25,00	Lanceringsdatum	13/04/2017
Onderliggende fonds	Keren Patrimoine	Morningstar rating onderliggende fonds op 28/02/2019	* * * * *
Fondsverdelers	Generali Belgium NV	Kap/Dis	Kapitalisatie
Onderliggende fondsbeheerder	Keren finance	Valuta	EUR
Notering	Dagelijks	Beheersvergoeding	0,80 % per jaar
SRI (1 tot 7)	1 2 3 4 5 6 7		

- Deze paragraaf beschrijft de beleggingspolitiek van het fonds maar is niet rechtsgeldig. Alleen het "Beheersreglement" en de specifieke informatiedocumenten, die algemeen beschikbaar zijn op de website: [www.generali.be](http://www.generali.be), hebben juridische waarde. We nodigen u uit om de prestatiescenario's in de Specifieke informatiedocumenten te lezen.
- Het Tak 23-beleggingsfonds Generali Keren Patrimoine werd opgericht op 13/04/2017. Logischerwijs zijn er dan ook onvoldoende rendementen uit het verleden beschikbaar. Dit fonds belegt volledig in het onderliggende fonds Keren Patrimoine. Dit maakt het mogelijk om simulaties van rendementen uit het verleden samen te stellen. De vermelde rendementen houden rekening met taken en beheerskosten van het fonds maar houden geen rekening met de eventuele taken en kosten verbonden aan het verzekeringscontract. Het financiële risico van producten die gelinkt zijn aan beleggingsfondsen wordt volledig gedragen door de verzekeringsnemer. De rendementen uit het verleden zijn geen waarborg voor de toekomst.