



Generali Funds For Good Cleantech



Date de création de la fiche 08/03/2018

Gestion du Fonds Sous-Jacent

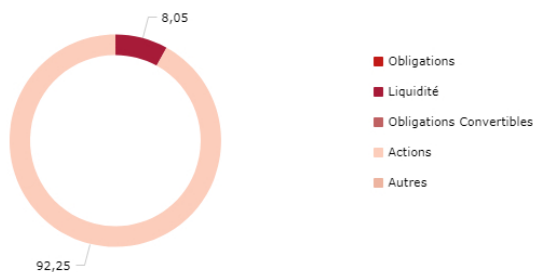
Née de la rencontre de 3 entrepreneurs engagés qui ont décidé de combiner leur passion pour leur métier et leurs valeurs humaines, Funds For Good a pour objectif de maximiser son bénéfice pour en reverser 50% à un projet social. L'activité qui permet à Funds For Good de générer ses revenus consiste à faire distribuer par des intermédiaires financiers (banquiers, courtiers en assurance) des fonds de placements de qualité. Le projet social consiste à lutter contre les inégalités et la précarité en aidant des personnes sans emploi à s'insérer de manière durable par l'entrepreneuriat. Funds For Good travaille avec le partenaire de Gestion Capricorn Venture Partners.

Politique d'investissement du Fonds Sous-Jacent¹

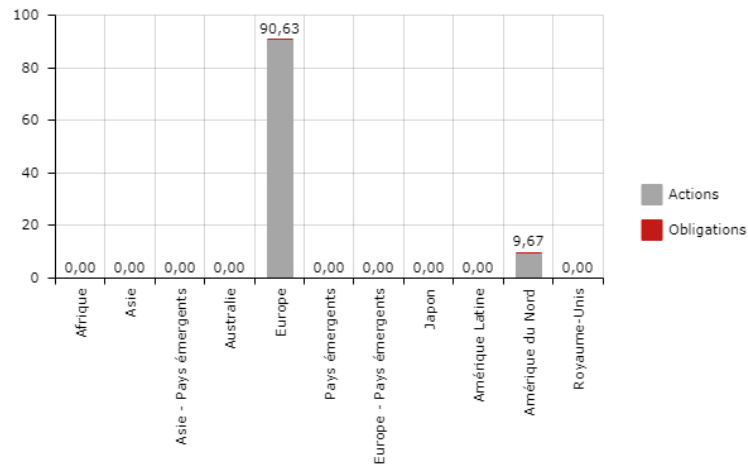
Capricorn Venture Partners est un gestionnaire indépendant actif depuis 1993, basé en Belgique (Leuven), qui gère un peu plus de 350 millions d'euros. En 2008, Capricorn a lancé le Quest Cleantech Fund, il fait l'objet d'une gestion active et investit principalement dans des actions de sociétés dites « cleantech » (technologies propres) Le fonds a comme objectif d'investir dans un portefeuille composé d'actions d'entreprises majoritairement européennes et cotées (20 à 30 actions) et dont le business a pour mission de solutionner les problèmes environnementaux.

Données au 31/01/2018

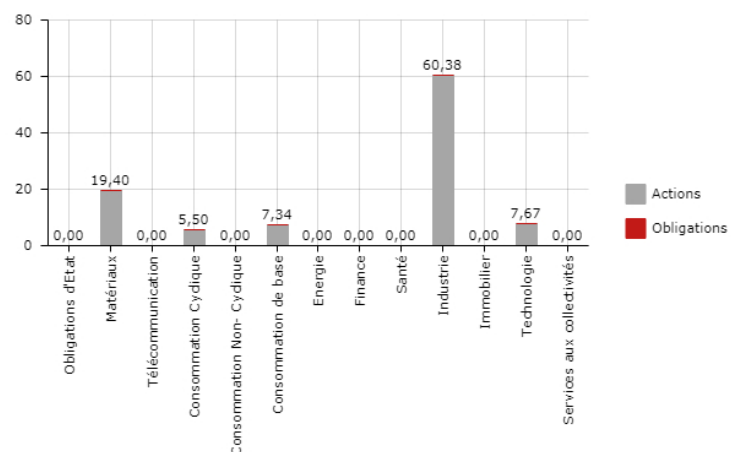
Allocation des actifs (%)



Répartition géographique (%)



Répartition sectorielle (%)



10 premières lignes du portefeuille	%
NORMA GROUP SE	6,64
HEXCEL CORP	6,40
KINGSPAN GROUP PLC	6,25
CFE	4,78
AALBERTS INDUSTRIES NV	4,34
ANDRITZ AG	4,32
MAYR-MELNHOF KARTON AG	4,13
FORFARMERS NV	4,06
JOHNSON MATTHEY PLC	3,78
EXEL INDUSTRIES SA-A SHS	3,77

Valeur d'inventaire du Fonds interne

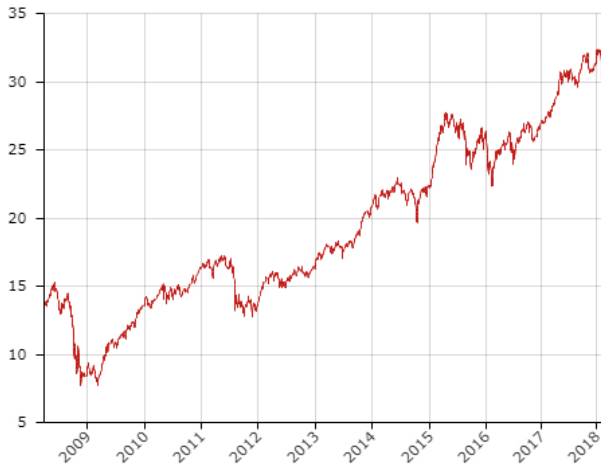
Au lancement 01/07/2016

€ 25,00

Au 07/03/2018

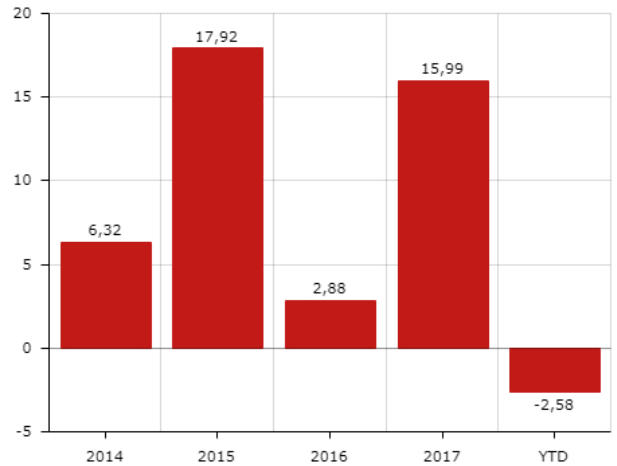
€ 30,53

EVOLUTION DE LA VALEUR D'INVENTAIRE ²



■ Evolution de la valeur d'inventaire

PERFORMANCE ANNUELLE (%) ²



■ Performance annuelle

Rendements cumulatifs²

1M	3M	6M	YTD	1Y	3Y	5Y	10Y
-0,96%	-0,90%	1,41%	-2,58%	9,82%	16,19%	71,13%	-

Rendements annualisés²

1Y	3Y	5Y	10Y
9,82%	5,13%	11,34%	-

Caractéristique du fonds

Fonds interne	Generali Funds For Good Cleantech	Code ISIN fonds sous-jacent	LU1171478784
Valeur au lancement	€ 25,00	Date de lancement	01/07/2016
Fonds sous-jacent	QUEST CLEANTECH R EUR ACC	Notation Morningstar fonds sous-jacent au 31/01/2018	* * * * *
Distributeur	Generali Belgium SA	Cap/Dis	Capitalisation
Gestionnaire du fonds sous-jacent	Capricorne Venture Partners	Devise	EUR
Valorisation	Quotidienne	Frais de gestion	1% par an
ISR (1 à 7)	1 2 3 4 5 6 7		

1 Ce paragraphe est un résumé de la politique d'investissement qui n'a aucune valeur juridique. Seuls les règlements de gestion et les Documents d'Informations Spécifiques, qui sont disponibles sur generali.be, ont valeur juridique. Nous vous invitons à prendre connaissance des scénarios de performance qui figurent dans les Documents d'Informations Spécifiques.

2 Le fonds d'investissement de la branche 23 Generali Funds For Good Cleantech a été créé le 01/07/2016. Par conséquent, celui-ci n'affiche pas encore de rendements du passé suffisants. Cependant, ce fonds investit uniquement dans le fonds sous-jacent QUEST CLEANTECH R EUR ACC, ce qui permet de constituer des simulations de rendement pour le passé. Ces rendements tiennent compte des taxes et frais de gestion du fonds, mais pas ceux au niveau du contrat d'assurance. Le risque financier des produits liés à des fonds d'investissement est entièrement supporté par le preneur d'assurance. Les rendements obtenus dans le passé ne constituent aucune garantie pour l'avenir.