



## Generali Ethna Aktiv



Creatie datum van het document 12/04/2019

### Beheer van het Onderliggende fonds


ETHENEA Independent Investors S.A. is een onafhankelijke Luxemburgse beleggingsvennootschap die de Ethna Funds voor beleggers in heel Europa beheert. Het hoofddoel van de Ethna Funds ligt verankerd in het motto "Constantia Divitiarum" – het streven naar een constante toename van het vermogen. Daartoe wordt zorgvuldig en met vooruitziende blik belegd. De Ethna Funds zijn vermogensbeheerfondsen met als doelstelling voortdurende waardeontwikkeling en risicobeperking.

### Beleggingspolitiek van het Onderliggende fonds<sup>1</sup>

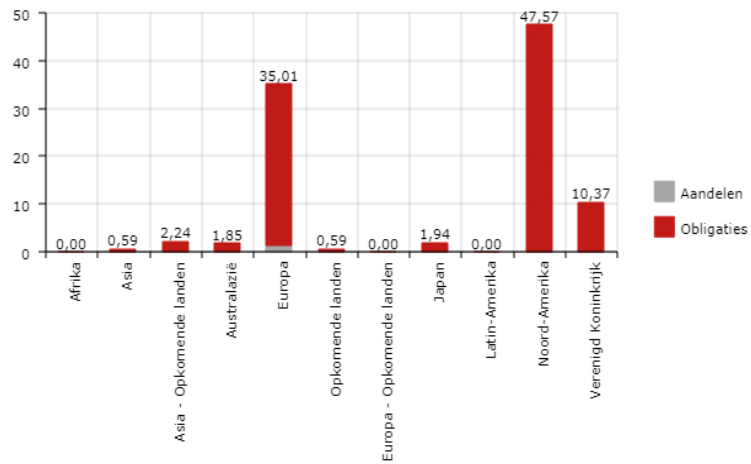
Ethna-AKTIV richt zich in de eerste plaats op de realisatie van een adequate waardegroei in euro, met waardestabiliteit, kapitaalbeveiliging en liquiditeit van de activa onder beheer als criteria. Het fonds belegt zijn vermogen in effecten van alle aard, o. a. in aandelen, obligaties, geldmarktinstrumenten, certificaten en termijndeposito's. Het aanwerven van de activa gebeurt op een volstrekt onafhankelijke manier ten opzichte van elke referentie-index.

Gegevens op 28/02/2019

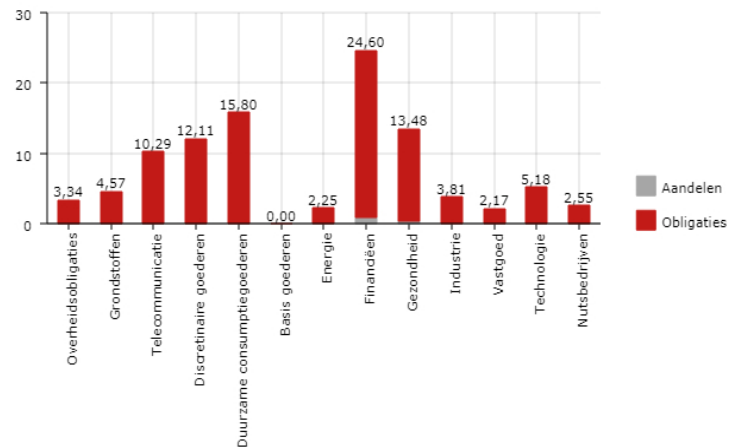
Activaspreiding (%)



Geografische spreiding (%)



Sectoriële spreiding (%)



Topposities	%
Dte. Börse Commodities GmbH/Gold Unze 999 Zert. Perp.	4,48
JAB Consumer Fund SCA SICAR Class A1	3,38
JAB Consumer Fund SCA SICAR - Global Consumer Brands	2,65
ETFS Metal Securities Ltd./Gold Unze 999 Zert. Perp.	1,73
ETFS Commodity Securities Ltd./DJ-UBS Crude Oil Sub Total Return Index (USD) Zert. Perp.	1,03
Xerox Corporation v.15(2035)	1,02
AT & T Inc. v.18(2026)	0,99
Volkswagen International Finance NV Reg.S. v.17(2023)	0,95
Toyota Finance Australia Ltd. EMTN Reg.S. v.18(2023)	0,77
AbbVie Inc. v.16(2024)	0,73

## Inventariswaarde van het Intern Fonds

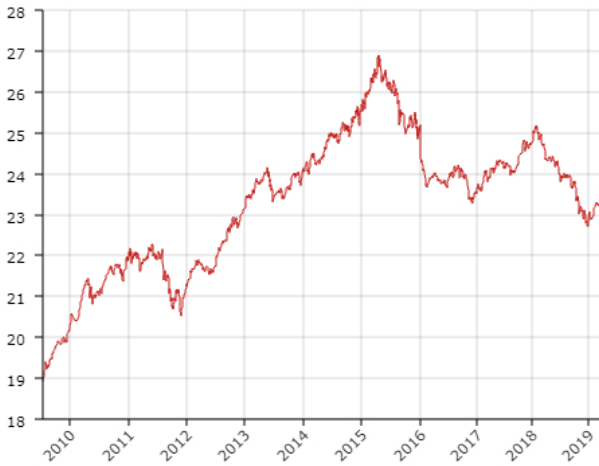
Bij lancering op 22/12/2015

€ 25,00

Op 11/04/2019

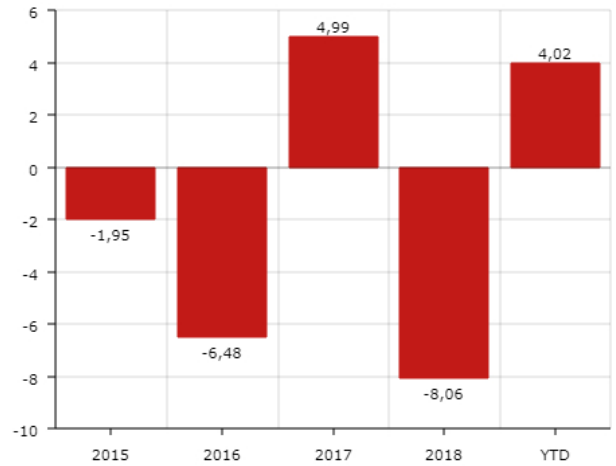
€ 23,66

### EVOLUTIE INVENTARISWAARDE <sup>2</sup>



■ Evolutie inventariswaarde

### RENDEMENT PER KALENDERJAAR <sup>2</sup>



■ Rendement per kalenderjaar

#### Gecumuleerd rendement<sup>2</sup>

1M	3M	6M	YTD	1Y	3Y	5Y	10Y
1,68%	3,40%	0,18%	4,02%	-2,93%	-1,33%	-2,69%	-

#### Rendement op jaarbasis<sup>2</sup>

1Y	3Y	5Y	10Y
-2,93%	-0,45%	-0,54%	-

## Kenmerken van het fonds

Intern fonds	Generali Ethna Aktiv	ISIN-code onderliggende fonds	LU0431139764
Startwaarde	€ 25,00	Lanceringsdatum	22/12/2015
Onderliggende fonds	Ethna-AKTIV (T)	Morningstar rating onderliggende fonds op 28/02/2019	* *
Fondsverdelers	Generali Belgium NV	Kap/Dis	Kapitalisatie
Onderliggende fondsbeheerder	Ethenea	Valuta	EUR
Notering	Dagelijks	Beheersvergoeding	0,85 % per jaar
SRI (1 tot 7)	1 2 3 4 5 6 7		

- Deze paragraaf beschrijft de beleggingspolitiek van het fonds maar is niet rechtsgeldig. Alleen het "Beheersreglement" en de specifieke informatiedocumenten, die algemeen beschikbaar zijn op de website: [www.generali.be](http://www.generali.be), hebben juridische waarde. We nodigen u uit om de prestatiescenario's in de Specifieke informatiedocumenten te lezen.
- Het Tak 23-beleggingsfonds Generali Ethna Aktiv werd opgericht op 22/12/2015. Logischerwijs zijn er dan ook onvoldoende rendementen uit het verleden beschikbaar. Dit fonds belegt volledig in het onderliggende fonds Ethna-AKTIV (T). Dit maakt het mogelijk om simulaties van rendementen uit het verleden samen te stellen. De vermelde rendementen houden rekening met taken en beheerskosten van het fonds maar houden geen rekening met de eventuele taken en kosten verbonden aan het verzekeringscontract. Het financiële risico van producten die gelinkt zijn aan beleggingsfondsen wordt volledig gedragen door de verzekeringsnemer. De rendementen uit het verleden zijn geen waarborg voor de toekomst.