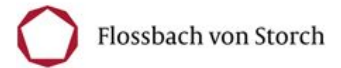


# Athora Flossbach von Storch - Multiple Opportunities II



Date de création de la fiche 02/02/2023

## Gestionnaire du Fonds sous-jacent :

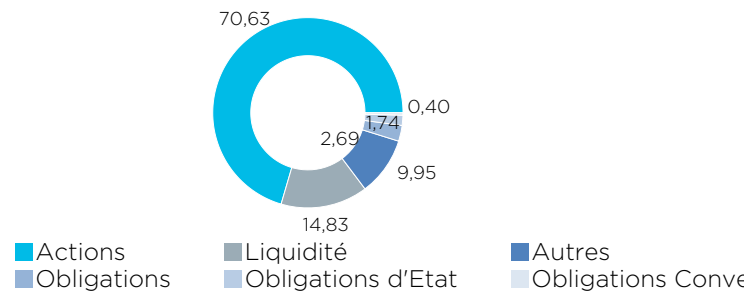
Flossbach von Storch AG est un des principaux gestionnaires d'actifs indépendants d'Europe. Les 120 collaborateurs surveillent pour leurs clients des volumes d'investissements de plus de 20 milliard d'euros. Flossbach von Storch AG vise à offrir les normes les plus élevées en matière de gestion d'actifs à travers une analyse approfondie des opportunités et des risques. Depuis 1998, ils fournissent des services de gestion d'actifs à leurs clients particuliers et institutionnels, allant des fonds publics jusqu'à des solutions de fonds complètes et spécialisées.

## Politique d'investissement du Fonds sous-jacent :

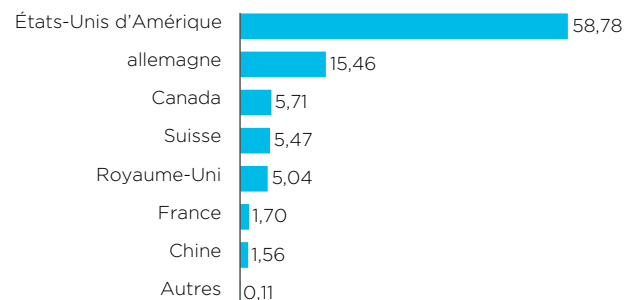
Le compartiment investit ses actifs dans des titres de toutes sortes, qui comprennent des actions, des obligations, des instruments du marché monétaire, des certificats et d'autres produits structurés (par exemple des reverses convertibles, des obligations convertibles ou des obligations à bons de souscription), des fonds cibles, des produits dérivés, de la trésorerie et des équivalents de trésorerie et des dépôts à terme. 20 % (max.) des actifs nets du compartiment peuvent être investis indirectement dans les métaux précieux. L'investissement dans d'autres fonds ne doit pas dépasser 10 % de l'actif du compartiment. Le compartiment peut avoir recours à des instruments financiers dont la valeur dépend des cours futurs d'autres éléments d'actifs ( produits dérivés) afin de couvrir ou d'accroître son actif.

## Répartition du fonds au 31/12/2022

### Allocations des actifs (%)



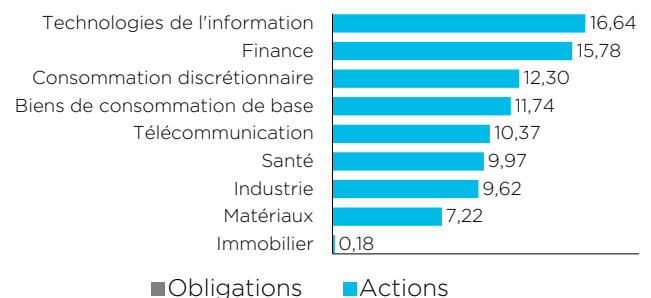
### Répartition géographique des actions (%)



### 10 premières lignes du portefeuille (%)

|                             |      |
|-----------------------------|------|
| INVESCO PHYSICAL GOLD P-ETC | 9,72 |
| BERKSHIRE HATHAWAY B        | 3,60 |
| NESTLE                      | 3,29 |
| MERCEDES-BENZ GROUP         | 2,88 |
| DEUTSCHE BÖRSE              | 2,44 |
| 3M                          | 2,34 |
| BMW ST                      | 2,34 |
| BARRICK GOLD                | 2,26 |
| NEWMONT                     | 2,15 |
| ALPHABET - CLASS A          | 2,13 |

### Répartition sectorielle (%)



### Rating en % (poche obligataire : 4,83%)

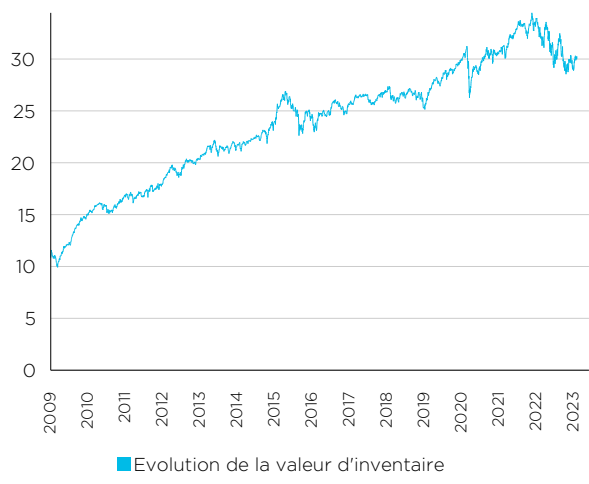
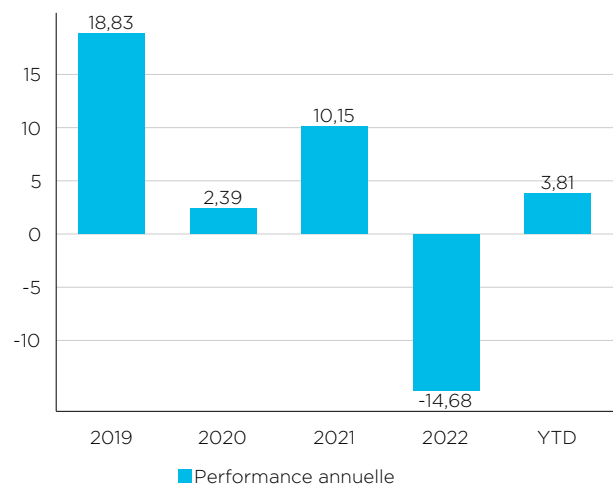
|                      |       |
|----------------------|-------|
| Rating AAA- to AAA+  | 39,44 |
| Rating AA- to AA+    | 0,00  |
| Rating A- to A+      | 0,00  |
| Rating BBB- to BBB+  | 51,25 |
| Rating BB- to BB+    | 9,55  |
| Rating B- to B+      | 0,00  |
| Not Investment Grade | 0,00  |
| Not Rated            | 0,00  |

**Caractéristiques**

|  |   |  |                      |
|--|---|--|----------------------|
| Fonds sous-jacent  |   |  |                      |
| <b>Code ISIN du fonds sous-jacent</b>                    | LU1038809395  | <b>Gestionnaire du fonds sous-jacent</b> | Flossbach von Storch |
| <b>Fonds sous-jacent</b>                                 | Flossbach von Storch - Multiple Opportunities II RT     | <b>ISR (1 à 7)</b>                       | 1 2 3 4 5 6 7        |
| <b>Notation Morningstar du fonds sous-jacent</b> * * * * |   |  |                      |
| Fonds interne  |   |  |                      |
| <b>Nom du Fonds</b>                                      | Athora Flossbach von Storch - Multiple Opportunities II | <b>Devise</b>                            | EUR                  |
| <b>Distributeur</b>                                      | Athora Belgium S.A.                                     | <b>Frais de gestion</b>                  | 0,96% par an         |
| <b>Date de lancement</b>                                 | 01/07/2015  | <b>Valorisation</b>                      | Quotidienne          |
| <b>Cap/Distrib</b>                                       | Capitalisation  | <b>Valeur au lancement</b>               | 25,00 €              |

**Valeur d'inventaire du fonds interne**

 Au lancement 01/07/2015 **25,00 €**

 Au 01/02/2023 **29,98 €**
**EVOLUTION DE LA VALEUR D'INVENTAIRE <sup>2</sup>**

**PERFORMANCE ANNUELLE (%) <sup>2</sup>**

**Rendements cumulatifs <sup>2</sup>**

|        |        |         |        |         |         |         |     |
|--------|--------|---------|--------|---------|---------|---------|-----|
| 1M     | 3M     | 6M      | YTD    | 1Y      | 3Y      | 5Y      | 10Y |
| 3,81 % | 2,95 % | -4,22 % | 3,81 % | -7,85 % | -1,50 % | 11,07 % | -   |

**Rendements annualisés <sup>2</sup>**

|         |         |        |     |
|---------|---------|--------|-----|
| 1Y      | 3Y      | 5Y     | 10Y |
| -7,85 % | -0,50 % | 2,12 % | -   |

1 Ce paragraphe est un résumé de la politique d'investissement qui n'a aucune valeur juridique. Seules les règlements de gestion et les Documents d'Informations Spécifiques, qui sont disponibles sur athora.com/be, ont valeur juridique. Nous vous invitons à prendre connaissance des scénarios de performance qui figurent dans les Documents d'Informations Spécifiques.

2 Le fonds d'investissement de la branche 23 Athora Flossbach von Storch - Multiple Opportunities II a été créé le 01/07/2015. Par conséquent celui-ci n'affiche pas encore de rendements du passé suffisants. Cependant, ce fonds investit uniquement dans le fonds sous-jacent Flossbach von Storch - Multiple Opportunities II RT, ce qui permet de constituer des simulations de rendement pour le passé. Ces rendements tiennent compte des taxes et frais de gestion du fonds, mais pas ceux au niveau du contrat d'assurance. Le risque financier des produits liés à des fonds d'investissement est entièrement supporté par le preneur d'assurance. Les rendements obtenus dans le passé ne constituent aucune garantie pour l'avenir.