

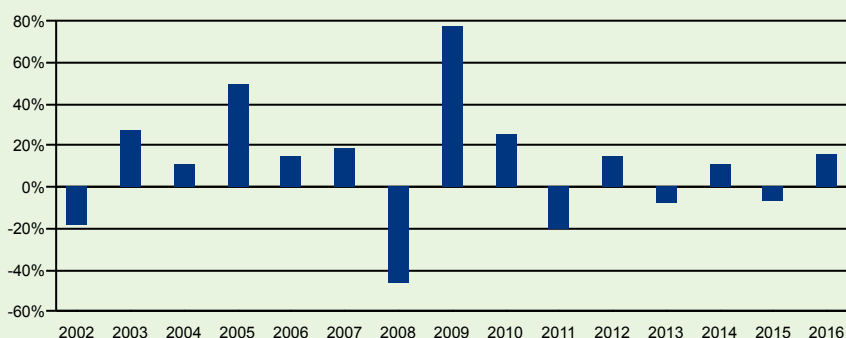
# Best Of Emerging Markets

31/07/2017

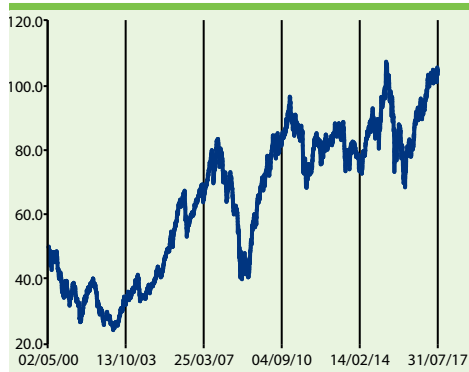
## Beleggingsstrategie

**Best Of Emerging Markets** is een beleggingsfonds verbonden aan beleggingsverzekeringen van het type tak 23 zonder kapitaalsbescherming. Dit fonds streeft naar de aangroei van de premie door hoofdzakelijk te beleggen in fondsen geïnvesteerd in aandelen uit de groei landen en beheerd door interne en externe fondsbeheerders (multi-manager) met verschillende beheersstijlen (multi-style). Er wordt een maximale diversificatie nagestreefd door wereldwijd te beleggen.

## Jaarlijks rendement



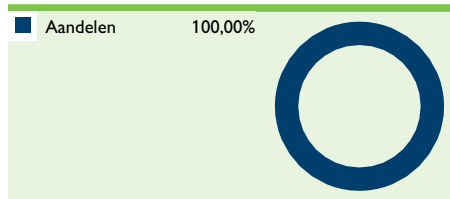
## Evolutie van de eenheidswaarde



## Geannualiseerd rendement

Sinds creatie	YTD	1 jaar	3 jaar	5 jaar	10 jaar
4,33%	10,55%	15,84%	5,26%	4,54%	2,97%

## Asset Allocatie



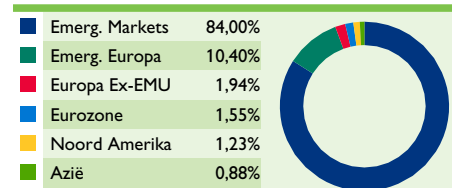
## Belangrijkste aandelen

SAMSUNG ELECTRONICS CO LTD	3,35%
ALIBABA GROUP HOLDING-SP ADR	1,93%
TAIWAN SEMICONDUCTOR MANUFAC	1,54%
HANA FINANCIAL GROUP	1,31%
HON HAI PRECISION INDUSTRY	1,17%
LUKOIL PJSC-SPON ADR	1,12%
TAIWAN SEMICONDUCTOR-SP ADR	1,07%
KB FINANCIAL GROUP INC	1,01%
TENCENT HOLDINGS LTD	1,00%
SAMSUNG ELECTRONICS-PREF	0,95%

## Sectoriële spreiding

Financiën	28,26%
Informatietechnologie	22,61%
Consumptie (Duurzaam)	11,71%
Consumptie (Basis)	7,99%
Materialen	7,25%
Energie	6,80%
Industrie	4,94%
Vastgoed	2,99%
Technologie	2,86%
Gezondheidszorgen	2,43%
Nutsbedrijven	2,16%

## Geografische spreiding van de portefeuille



## Technische Kenmerken

Totale activa	21.382.070 EUR
Eenheidswaarde	
Bij lancering	49,75 EUR
Op 31/07/2017	103,42 EUR
Instapkosten	Max 3,50%
Beheerskosten	Max 2,00%
Taks op de premie	2,00%
Oprichtingsdatum	2/05/2000

## Risicoklasse

1	2	3	4	5	6	7
---	---	---	---	---	---	---

\* De risicoklasse ligt tussen 1 en 7 (waarbij 7 overeenstemt met het hoogste risiconiveau). Deze risicoklasse kan evolueren in de tijd en wordt minstens één keer per jaar opnieuw berekend.