

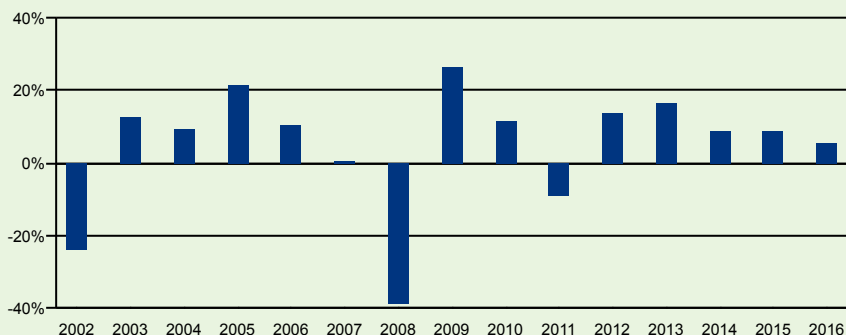
# AG Life Growth

31/07/2017

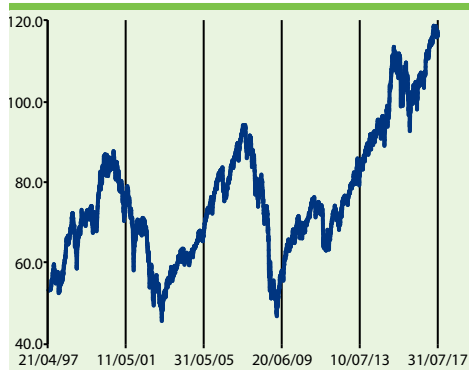
## Beleggingsstrategie

AG Life Growth is samengesteld uit circa 75% aandelen en circa 25% obligaties uit de gehele wereld. Momenteel wordt een belangrijk deel van het fonds belegd in de eurozone. Het fonds richt zich eerder tot de dynamische belegger.

## Jaarlijks rendement



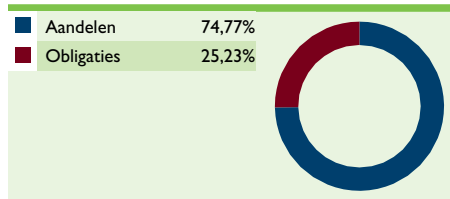
## Evolutie van de eenheidswaarde



## Geannualiseerd rendement

	Sinds creatie	YTD	1 jaar	3 jaar	5 jaar	10 jaar
	3,94%	4,26%	10,75%	7,30%	9,41%	2,61%

## Asset Allocatie



## Belangrijkste aandelen

ING GROEP NV	1,07%
BNP PARIBAS	1,01%
SANOFI	0,86%
UNILEVER NV-CVA	0,85%
UNICREDIT SPA	0,82%
TOTAL SA	0,79%
BANCO SANTANDER SA	0,79%
BAYER AG-REG	0,72%
SIEMENS AG-REG	0,69%
DEUTSCHE TELEKOM AG-REG	0,69%

## Sectoriële spreiding

Financiën	15,97%
Industrie	11,23%
Consumptie (Duurzaam)	9,64%
Informatietechnologie	7,85%
Gezondheidszorgen	7,47%
Consumptie (Basis)	6,15%
Materialen	5,43%
Energie	4,96%
Technologie	3,36%
Nutsbedrijven	1,54%
Vastgoed	1,17%
Overheid	9,83%
Financiële sector	9,04%
Bedrijven	3,57%
GewaARBorgde leningen	2,65%
Convertibles	0,08%
Absolute Return Fixed Income	0,06%

## Ratingspreiding obligaties

AAA	22,65%
AA	12,83%
A	20,81%
BBB	31,98%
BB	5,10%
B	1,72%
CCC	1,37%
NR	3,53%

## Technische Kenmerken

Totale activa	168.322.136 EUR
Eenheidswaarde	
Bij lancering	53,17 EUR
Op 31/07/2017	116,24 EUR
Instapkosten	Max 3,50%
Beheerskosten	Max 1,50%
Taks op de premie	2,00%
Oprichtingsdatum	21/04/1997

## Risicoklasse

1	2	3	4	5	6	7
---	---	---	---	---	---	---

\* De risicoklasse ligt tussen 1 en 7 (waarbij 7 overeenstemt met het hoogste risiconiveau). Deze risicoklasse kan evolueren in de tijd en wordt minstens één keer per jaar opnieuw berekend.

## Geografische spreiding van de portefeuille

