

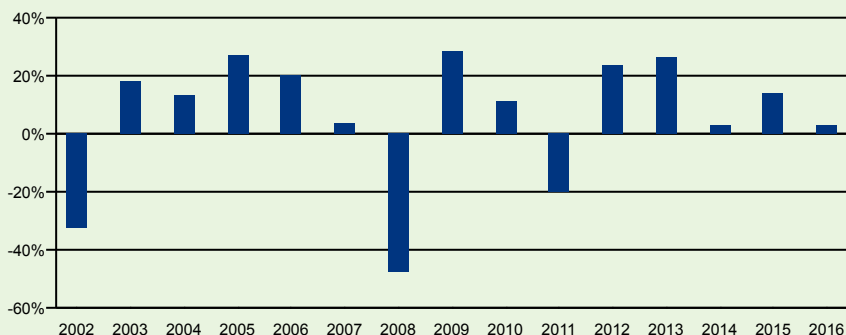
# AG Life Equities Euro

31/07/2017

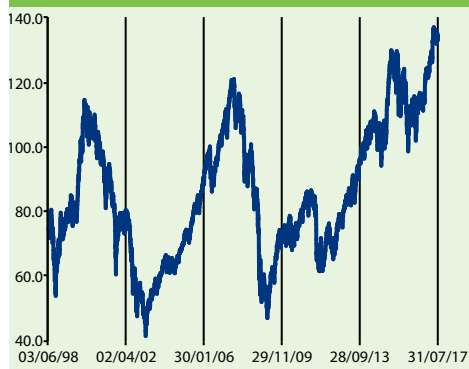
## Beleggingsstrategie

AG Life Equities Euro belegt (hoofdzakelijk) in aandelen uit de eurozone. Het fonds richt zich eerder tot de dynamische belegger.

## Jaarlijks rendement



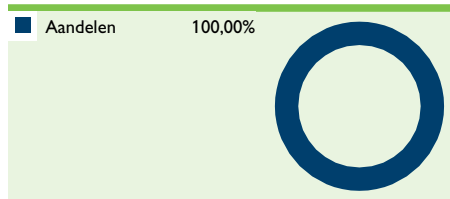
## Evolutie van de eenheidswaarde



## Geannualiseerd rendement

Sinds creatie	YTD	1 jaar	3 jaar	5 jaar	10 jaar
3,10%	8,88%	19,12%	8,21%	12,78%	1,74%

## Asset Allocatie



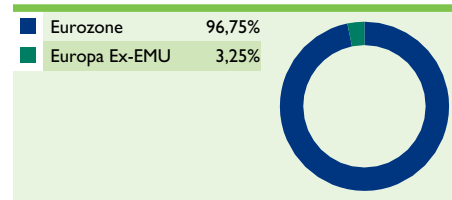
## Belangrijkste aandelen

BNP PARIBAS	2,48%
ING GROEP NV	2,19%
UNICREDIT SPA	2,07%
BANCO SANTANDER SA	1,76%
TOTAL SA	1,71%
DEUTSCHE TELEKOM AG-REG	1,69%
SANOFI	1,66%
SIEMENS AG-REG	1,65%
TELEFONICA SA	1,61%
DEUTSCHE POST AG-REG	1,61%

## Sectoriële spreiding

Financiën	23,18%
Industrie	15,12%
Consumptie (Duurzaam)	13,01%
Materialen	8,87%
Energie	7,95%
Consumptie (Basis)	7,80%
Technologie	7,34%
Informatietechnologie	7,24%
Gezondheidszorgen	7,12%
Nutsbedrijven	1,78%
Vastgoed	0,60%


## Geografische spreiding van de portefeuille



## Technische Kenmerken

Totale activa	185.250.158 EUR
Eenheidswaarde	
Bij lancering	74,37 EUR
Op 31/07/2017	133,47 EUR
Instapkosten	Max 3,50%
Beheerskosten	Max 1,75%
Taks op de premie	2,00%
Oprichtingsdatum	3/06/1998

## Risicoklasse



\* De risicoklasse ligt tussen 1 en 7 (waarbij 7 overeenstemt met het hoogste risiconiveau). Deze risicoklasse kan evolueren in de tijd en wordt minstens één keer per jaar opnieuw berekend.